



OCENA WARTOŚCI UŻYTKOWEJ

1. Klasyfikatorzy

1.1. Oceny Wartości Użytkowej (OWU) na zlecenie SHAIŁ dokonuje Klasyfikator OWU

- przyjęcie zlecenia przeprowadzenia OWU jest obligatoryjne,
- odmowa przyjęcia zlecenia przeprowadzenia OWU może nastąpić wyłącznie na podstawie zwolnienia lekarskiego L4,
- nieusprawiedliwiona odmowa przyjęcia zlecenia przeprowadzenia OWU skutkuje odebraniem uprawnień klasyfikatora OWU.

1.2. Klasyfikatorem OWU może być osoba:

- pełnoletnia,
- z min. średnim wykształceniem,
- z min. 3 letnim doświadczeniem w hodowli alpaki lub wykształceniem kierunkowym (dop. studenci ostatnich lat) - np. zootechnik, weterynarz,
- która ukończyła kurs prowadzenia OWU zorganizowany przez SHAIŁ – podmiot upoważniony przez ministra właściwego ds. rolnictwa do prowadzenia OWU.
 - Kurs prowadzenia OWU obejmuje:
 - część teoretyczną,
 - część praktyczną,
 - egzamin.
 - Ogłoszenie o terminie oraz miejscu przeprowadzenia kursów będzie podane na stronie www.shail.pl z min. miesięcznym wyprzedzeniem.
 - SHAIŁ zastrzega sobie prawo odmowy (bez podania przyczyny) przyjęcia kandydata na Kurs prowadzenia OWU.
- otrzymała od SHAIŁ certyfikat będący czasowym upoważnieniem do prowadzenia OWU.
 - Certyfikaty są wydawane wyłącznie na potrzeby prowadzenia OWU

niezbędnej do wpisów zwierząt do KH. Legitymowanie się certyfikatem w innych celach komercyjnych jest zabronione.

- Certyfikaty klasyfikatora OWU wydawane są na okres dwóch lat.
- Po upływie tego okresu konieczne jest przedłużenie ważności certyfikatu. Jest ono dokonywane na Zjeździe Klasyfikatorów (spotkanie klasyfikatorów organizowane przez SHAiL min. raz na dwa lata).

1.3. Klasyfikator przed rozpoczęciem przeprowadzenia OWU okazuje Legitymację Klasyfikatora OWU, a właściciel ocenianych zwierząt zapisuje imię, nazwisko oraz numer klasyfikatora.

1.4. Właściciel nie ma możliwości wyboru klasyfikatora OWU oceniającego jego zwierzęta.

1.5. Klasyfikator OWU nie może oceniać własnych zwierząt, zwierząt które są własnością osób skoliigaconych, ani osób z którymi związany jest jakąkolwiek umową.

1.6. Klasyfikator OWU nie może przez okres jednego roku zakupić ocenionego przez siebie zwierzęcia.

2. Ocena Wartości Użytkowej – procedury.

2.1. Zwierzę zgłoszone do wpisu do KH musi być trwale oznakowane za pomocą elektronicznego transpondera, tzw. chipu. Identyfikatory te:

- a) stanowią przeznaczone tylko do odczytu transpondera pasywne wykorzystujące technologie HDX lub FDX-B, zgodne z normami ISO 11784 i 11785, oraz
- b) nadają się do odczytu przez urządzenia, które są zgodne z normą ISO 11785 i zdolne do odczytu transponderów HDX i FDX-B.

Zaleca się sprawdzenie możliwości odczytu numeru przed przyjazdem klasyfikatora.

W przypadku uszkodzenia mikroprocesora należy niezwłocznie zwrócić się do ARiMR w celu pozyskania kolejnego środka identyfikacji, a do SHAiL złożyć wniosek o przesunięcie terminu OWU. W przypadku braku możliwości odczytu numeru identyfikacyjnego przez klasyfikatora podczas OWU procedury zostają wstrzymane, a właściciel zostaje obciążony kosztami ponownego dojazdu (nawet jeśli ze względu na liczbę zgłoszonych zwierząt został zwolniony z tej opłaty).

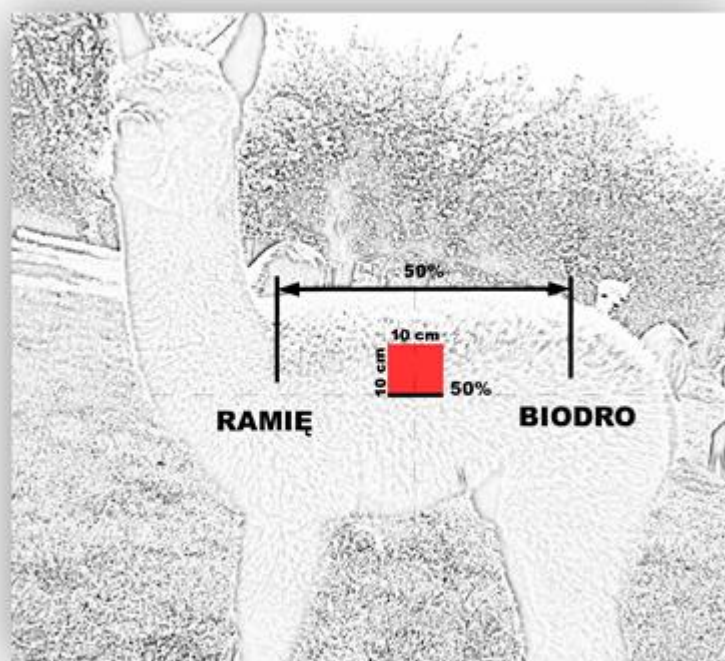
2.2. Zwierzę zgłoszone do wpisu do KH musi być zarejestrowane w państwowym systemie rejestracji w ARMiR.

- 2.3. Wpis zwierzęcia do KH następuje po dokonaniu OWU.
- 2.4. Złożenie wniosku o wpis do KH jest jednoznaczne ze zleceniem przeprowadzenia OWU.
- 2.5. Termin przeprowadzenia OWU jest ustalany indywidualnie.
- a) Przy zgłoszeniu do OWU < 20 sztuk wyznaczony termin jest nie dłuższy niż 3 miesiące.
 - b) Przy zgłoszeniu do OWU > 20 sztuk wyznaczony termin jest nie dłuższy niż 60 dni.
 - c) Termin przeprowadzenia OWU może ulec zmianie na wniosek właściciela zwierząt lub klasyfikatora, który otrzymał zlecenie na wykonanie OWU.
 - wniosek ten należy złożyć pisemnie na e-mail: ksiegi.hodowlane.shail@gmail.com nie później niż na dwa tygodnie przed planowym terminem.
 - nowy wyznaczony termin nie może przekraczać założeń terminów podanych w ppkt a) i b).
 - w przypadku udokumentowanych zdarzeń losowych terminy te mogą zostać wydłużone.
- 2.6. Przy jednorazowym zgłoszeniu do OWU < 15 sztuk doliczana jest opłata za dojazd (wg Cennika opłat). W wyznaczonym terminie i miejscu mogą być oceniane zwierzęta kilku właścicieli. W celu zmniejszenia lub uniknięcia kosztów dojazdu zaleca się dowiezienie zwierząt do pobliskich hodowli, w których dokonywana będzie OWU.
- 2.7. W dniu przeprowadzania OWU w siedzibie hodowli musi przebywać właściciel lub zarządca (pisemnie upoważniony przez właściciela) w celu podpisania protokołu OWU.
- a) Protokół przeprowadzenia OWU musi zawierać:
 - miejsce (adres oraz nazwę hodowli) i datę przeprowadzenia OWU,
 - imię, nazwisko i numer klasyfikatora dokonującego oceny,
 - nazwy – imiona i numery wszystkich ocenianych zwierząt.
 - b) Dodatkowo właściciel lub pisemnie upoważniony zarządca podpisuje wszystkie karty ocen.
- 2.8. Zwierzęta zgłoszone do OWU muszą być w dniu wyznaczonym na przeprowadzenie OWU zgromadzone na niewielkim wybiegu.
- 2.9. Zwierzę właśnie oceniane musi być doprowadzone do catch-pena (kojec lub box o

powierzchni ok. 4m²) i przytrzymane na czas badania.

2.10. Oceniane zwierzę powinno mieć wcześniej wykonaną korekcję racic oraz zębów. Zaniedbania tych kwestii mogą być przyczyną zmniejszenia ilości przyznawanych punktów.

2.11. Długość runa ocenianego zwierzęcia musi mieć min. 4 cm dla rasy huacaya oraz 8 cm dla rasy suri. W przypadku gdy zaplanowana wcześniej strzyża wypada w terminie nie pozwalającym na uzyskanie dostatecznie dużego odrostu należy podczas strzyży pobrać, opisać (imię lub nr. ARiMR) i zabezpieczyć próbkę runa, patrz Rys. 1. Próbki takie należy przekazać klasyfikatorowi podczas OWU.



Rys. 1. Miejsce poboru próbki runa.

2.12. Właściciel informuje klasyfikatora przeprowadzającego OWU o ciąży (oraz o jej zaawansowaniu) ocenianej samicy.



- właściciel składa pisemne oświadczenie o wzięciu odpowiedzialności za ewentualne problemy zdrowotne czy poronienia,
- klasyfikator ma prawo na każdym etapie OWU odmówić kontynuacji w przypadku nadmiernego niepokoju zwierzęcia.

3. Ocena Wartości Użytkowej – instrukcja



3.1. OWU obejmuje ocenę fenotypu oraz runa (włókna). W każdej z tych części zwierzę może otrzymać max. 50 punktów.

3.2. Zwierzęta w wieku powyżej 48 miesiąca życia wpisywane do części Wstępnej KH oceniane są wyłącznie w części fenotypowej.

3.3. Metoda obliczania punktacji z karty oceny – *Załącznik nr 1*

a) Każde zaznaczenie  znakiem  w zależności od kolumny, w której jest usytuowany oznacza odpowiednio:

- Bardzo dobry – Bdb. = 3 punkty
- Dobry – Db. = 2 punkty
- Dostateczny – Dst. = 1 punkt

b) Każda oceniana cecha otrzymuje jeden  znak  w jednej z trzech dozwolonych kolumn (Bdb, Db, Dst).

3.4. Wybrane pozycje – elementy składowe oceny są ważone. Przyznana waga -"W" to współczynnik liczbowy przypisany danemu elementowi składowemu oceny, w celu zaznaczenia różnego stopnia ważkości (istotności) każdej z tych obserwacji.

- a) L.P. 3, 6, 7, 11 – waga W = 1,5
- b) L.P. 22, 28 – waga W = 1,65
- c) L.P. 5, 18, 19, 24, 25 – waga W = 2,0
- d) L.P. 4 – waga W = 2,65
- e) L.P. 20, 21, 26, 27 – waga W = 3,0
- f) pozostałe obserwacje – waga W = 1,0

3.5. Przypisane wagi dają dla poszczególnych pozycji odpowiednio punktację:

a) L.P. 3, 6, 7, 11

- Bdb – 3 pkt x W = 3 x 1,5 = 4,5 punkty
- Db – 2 pkt x W = 2 x 1,5 = 3 punkty
- Dst – 1 pkt x W = 1 x 1,5 = 1,5 punktu

a) L.P. 22, 28

- Bdb – 3 pkt x W = 3 x 1,65 = 4,95 punktu
- Db – 2 pkt x W = 2 x 1,65 = 3,30 punktu
- Dst – 1 pkt x W = 1 x 1,65 = 1,65 punktu

b) L.P. 5, 18, 19, 24, 25

- Bdb – 3 pkt x W = 3 x 2,0 = 6 punktów
- Db – 2 pkt x W = 2 x 2,0 = 4 punkty
- Dst – 1 pkt x W = 1 x 2,0 = 2 punkty

c) L.P. 4

- Bdb – 3 pkt x W = 3 x 2,65 = 7,95 punktu
- Db – 2 pkt x W = 2 x 2,65 = 5,30 punktu
- Dst – 1 pkt x W = 1 x 2,65 = 2,65 punktu

e) L.P. 20, 21, 26, 27

- Bdb – 3 pkt x W = 3 x 3,0 = 9 punktów
- Db – 2 pkt x W = 2 x 3,0 = 6 punktów
- Dst – 1 pkt x W = 1 x 3,0 = 3 punkty

3.6. Punkty oceny runa przyznawane są na podstawie histogramu (badanie wykonane na urządzeniu OFDA 2000). Organoleptycznie oceniana jest gęstość, karbikowanie i jednolitość dla alpaki rasy huacaya oraz gęstość, struktura loka oraz połysk dla suri.

a) Pozycje 17 i 23 z karty oceny, tj. "Grubość" otrzymują odpowiednio (zgodnie z wynikiem badania):

- <16 mikometrów → 15 punktów
- 16,1 - 17,0 → 14 punktów
- 17,1 - 18,0 → 13 punktów
- 18,1 - 19,0 → 12 punktów
- 19,1 - 20,0 → 11 punktów
- 20,1 - 21,0 → 10 punktów
- 21,1 - 22,0 → 9 punktów
- 22,1 - 23,0 → 8 punktów
- 23,1 - 24,0 → 7 punktów
- 24,1 - 25,0 → 6 punktów
- 25,1 - 26,0 → 5 punktów
- 26,1 - 27,0 → 4 punkty
- 27,1 - 28,0 → 3 punkty
- 28,1 - 29,0 → 2 punkty
- 29,1 - 30,0 → 1 punkt

- >30 mikronów - 0 punktów
- b) Ze względu na statystycznie gorszej jakości włókno u alpak z ciemniejszym umaszczeniem w celu ujednoczenia standardów oceny dla wszystkich barw runa wprowadza się współczynnik korekcji barwy odpowiednio:
- LF, MF, DF – beże – 1,05
 - LB, MB, DB – brązy – 1,1
 - BB, TB, L/M/DSG, L/M/DRG – czarne, grey i rose grey – 1,15

Np. Alpaka z kolorem runa MF i 29 mikronami będzie zapisana w karcie oceny jako alpaka z runem 27,6 mikrona ($29:1,05=27,6$), alpaka w umaszczeniu TB i runem grubości 23 mikrona będzie wpisana do karty oceny jakby miała 20 mikronów ($23:1,15=20$).

- c) Zwierzętom o niejednorodnym umaszczeniu (z wyłączeniem grey, rose grey i płowych) nie przysługuje korekcja ze względu na umaszczenie.

4. Zadania klasyfikatora - czynności wykonywane przez klasyfikatora podczas OWU

4.1. Identyfikacja – po doprowadzeniu zwierzęcia do poskromu (catch pen, boks o wym. ok. 2x2m) klasyfikator czytuje numer transpondera elektronicznego i porównuje go z przygotowaną dokumentacją. Sprawdza tożsamość numeru z drugim członem nazwy zwierzęcia,

- a) Pomiar wagi i wzrostu – zapisanie danych,
- b) Określenie umaszczenia – wg wzornika.

- Stosowane skróty:
- WH biały,
- BG beige (krem),
- LF jasny beż,
- MF średni beż,
- DF ciemny beż,
- LB jasny brąz,
- MB średni brąz,
- DB ciemny brąz,
- BB czarny brąz,
- TB czarny,

- LSG jasny srebrno szary,
- MSG średni srebrno szary,
- DSG ciemny srebrno szary,
- LRG jasny różano szary,
- MRG średni różano szary,
- DRG ciemny różano szary.

→ W przypadku zwierząt o niejednorodnym umaszczeniu (z wykluczeniem grey, rose grey i płowych) wpisywane są dwa dominujące kolory z dopiskiem oznaczającym wzór znaczeń:

- tuxedo – dla alpak z białymi znaczeniami na głowie i kończynach
- pinto – dla zwierząt wyraźnie łaciatych
- appa – dla zwierząt appaloosa (w cętki, drobne plamki jaśniejsze lub ciemniejsze od umaszczenia podstawowego).

4.2. Wykonanie dokumentacji fotograficznej, odpowiednio:

- a) cała sylwetka strona prawa,
- b) cała sylwetka strona lewa,
- c) sylwetka z przodu,
- d) sylwetka z tyłu,
- e) zbliżenie głowa – dowolny profil,
- f) dodatkowo dokładne fotografie wad w przypadku dyskwalifikacji zwierzęcia.

Wykonane zdjęcia muszą być na tyle dobrej jakości (rozdzielczości) aby po przybliżeniu można było ocenić szczegóły.

4.3. Pobranie próbki runa do badania.


- Nie dotyczy zwierząt w wieku powyżej 48 miesiąca życia wpisywanych do Części Wstępnej KH.
- Miejsce pobrania prawy lub lewy bok, połowa odległości między łopatką, a kością biodrową, bezpośrednio nad linią poziomą środka boku. patrz pkt 6, ppkt 6.11, rys1.
- Powierzchnia pobrania ok 5x5 cm.
- Podczas pobierania próbek musi być obecny właściciel lub jego przedstawiciel. Kontroluje on pobranie próbki, opieczętowanie w bezpiecznej kopercie i opisanie.

- Każda próbka dzielona jest na dwie części. Jedna przesyłana jest do badania, druga trafia do archiwum.

4.4. Pobranie próbek do określenia DNA

- Dotyczy wszystkich zwierząt.
- Pobierane są dwie próbki:
 - jedna z wewnętrznej strony policzka
 - jedna próbka to 10-15 "włosów" z cebulkami.
- Podczas pobierania próbek musi być obecny właściciel lub jego przedstawiciel. Kontroluje on pobranie próbki i opisanie.

4.5. Wypełnienie karty oceny → *Załącznik nr 1*

Wypełnienie karty oceny polega na wypełnieniu danych z nagłówka (miejsca wykropkowane) oraz zaznaczeniu znakiem „”, „jednego z pól oceny w  kolumnach: „bardzo dobry, dobry, dostateczny” (zapisane szarą czcionką), adekwatnie do przeprowadzonej oceny.

- #### 4.6. W przypadku wykrycia wady dyskwalifikującej zwierzę należy podkreślić cechę (wadę dyskwalifikującą) z wymienionych w kolumnie „niedostateczny”.

5. Wyniki OWU

Wyniki oceny wartości użytkowej zostaną przekazane hodowcy na jego żądanie w ciągu 7 dni roboczych od dokonania oceny (w zakresie wykonanej oceny) oraz niezwłocznie po uzyskaniu przez Stowarzyszenie wszystkich wymaganych dokumentów (np. badanie runa, DNA i inne wynikające wprost z programu hodowlanego).

6. Skargi i odwołania

Sprzeciwy, skargi i odwołania określa „Regulamin” → *Załącznik nr 2* w dokumentacji MRiRW.

6.1. Hodowca może złożyć odwołanie dotyczące:

- a) braku wpisu lub wpisu swojego zwierzęcia do księgi,
- b) przeprowadzenia oceny wartości użytkowej swojego zwierzęcia niezgodnie z przepisami programu hodowlanego,
- c) wyniku oceny wartości użytkowej swojego zwierzęcia, który jest skutkiem przeprowadzenia oceny wartości użytkowej niezgodnie z obowiązującymi procedurami,

6.2. Terminy dotyczące ujawnienia wpisu do księgi i i ujawnienia wyników oceny wartości

użytkowej:

- a) ujawnienie wpisu nastąpi w terminie do 7 dni roboczych od dnia przeprowadzenia oceny wartości użytkowej poprzez publikację na stronie internetowej Stowarzyszenia www.shail.pl
- b) informacje dotyczące punktacji OWU zostaną uzupełnione niezwłocznie po uzyskaniu wszystkich wyników zewnętrznych badań.

6.3. Termin składania odwołania przez hodowcę. We wszystkich sprawach, wymienionych w pkt 10, ppkt 10.1., ust a-c, najpóźniej do 7 dni roboczych po opublikowaniu wyników oceny wartości użytkowej przez Stowarzyszenie Hodowców Alpak i Lam.

6.4. Forma składania odwołania przez hodowcę.

Odwołanie określone w pkt 10, ppkt 10.1, ust. a-c składa się na piśmie wraz z uzasadnieniem do Zarządu SHAiL. Uzasadnienie powinno zawierać wskazanie okoliczności, zaistnienie których spowodowało wniesienie odwołania.

Wymaganą formą dostarczenia odwołania jest przesyłka pocztowa zawierająca odwołanie dostarczona za pośrednictwem Poczty Polskiej lub dostarczenie dokumentu w formie elektronicznej, w formacie „pdf”, podpisanego cyfrowo, drogą elektroniczną na wskazany przez SHAiL adres e-mail. O skuteczności odwołania decyduje data stempla

pocztowego w przypadku odwołania dostarczonego za pomocą Poczty Polskiej, lub data wpływu na skrzynkę e-mail Stowarzyszenia Hodowców Alpak i Lam. Odwołania zgłoszone po upływie terminu określonego w pkt 10, ppkt 10.3. nie będą rozpatrywane.

6.5. Za wniesienie odwołania obowiązuje opłata w wysokości 400 PLN. Opłata jest zwracana Hodowcy w przypadku jeżeli Zarząd SHAiL uzna je za zasadne.

6.6. Odwołania rozstrzyga Zarząd SHAiL na najbliższym posiedzeniu.

6.7. W przypadku opisanym w pkt 10, ppkt 10.1. ust a) - c) Zarząd SHAiL może podjąć decyzję o powtórnej ocenie zwierzęcia.

6.8. Rozstrzygnięcia Zarządu SHAiL są ostateczne.

KARTA OCENY WARTOŚCI UŻYTKOWEJ ALPAKI

Hodowla/właściciel:.....

Imię+numer zwierzęcia:.....


Rasa:.....

Płeć:.....

Wiek:.....

Umaszczenie:..... Klasyfikator – imię, nazwisko, numer

CZĘŚĆ I – FENOTYP

LP.		Bardzo dobry Bdb. 	Dobry Db.	Dostateczny Dst.	Niedostateczny dyskwalifikacja
1	Waga:.....kg				- Roczna alpaka < 32 kg
2	Wzrost:.....cm	80-90 cm	78,79,91,92,93 cm	75,76,77,95,94 cm	< 75 cm > 95 cm
3	Kondycja – BCS (skala 1-5)	3 – 3,5	2,5; 4	pozostałe	
4	Proporcje	Idealne, ciało wpisane w kwadrat, szyja=2/3 długości grzbietu, dł. nóg=dł. szyi	Nieznaczne odchylenia od ideału	Zachwianie proporcji, za długa/za krótka szyja lub nogi, za ługi lub za krótki tułów	
5	Linia grzbietu oglądana z boku	Prosta i pozioma	Nieznaczne odchylenie od poziomu, tylna część w górę lub w dół	Odchylenie od poziomu i nieznaczne wygięcie w środkowej części w górę (kifoza) lub w dół (lordoza)	- Ciężka kifoza - Ciężka lordoza
6	Kręgosłup	W całości za warty w płaszczyźnie pionowej dzielącej alpaka na prawą i lewą połowę. Oglądany z boku jest poziomą linią prostą delikatnie opadającą na zadzie.	Nieznaczne odchylenia od ideału	Nieznaczną kifoza, niewielka lordoza szczególnie u wieloródek, delikatnie za bardzo opadający lub podniesiony zad.	-skolioza - boczne skrzywienie kręgosłupa, - skrzywienia szyi, - załamany lub zgięty, niemożliwy do wyprostowania ogon, - brak lub nienormalnie krótki ogon
Głowa:					
7	Kształt, proporcje, kufa	Głowa mocna, szeroka, gęsty obrost „czapki”, krótka kufa, symetryczne	Dobre proporcje, niedługa kufa, symetryczne nozdrza, podzielona i	Dłuższa kufa, rzadkie runo na „czapce”, głowa wąska	- skrzywienie boczne przedniego płatu nosowego - rozszczep podniebienia, -

		nozdrza, podzielona górną wargą.	ruchoma górną wargą		atrezja nozdrzy tylnych,
8	Uszy	Proporcjonalne, średniej wielkości, w kształcie grotu strzały, stojące	Delikatnie odbiegające od ideału	Trochę zachwiane proporcje, nieznacznie za duże lub za małe	- uszy zrośnięte, - uszy susła, - uszy w kształcie banana, - głuchota
9	Zęby	Siekacze wyrównane z krawędzią poduszki dentystycznej	Nieznaczne odchylenia	Żuchwa nieznacznie szersza od szczęki, siekacze przesunięte w przód lub w tył.	- duży prognatyzm (wysunięcie kości żuchwy),
10	Oczy				- ślepotą, - zaćmą, - entropia (podwiniecie powiek do środka), - ektropia (wywiniecie powiek na zewnątrz), - niebieskie oczy u białych alpów (BEW)
Kończyny:					
11	Chód oglądany z przodu i z tyłu	Płynny, równy i zrównoważony krok, stopy tylne trafiają w tropy przednich.	Nieznaczne, ledwo zauważalne zachwiania kroku, minimalne kątownie kończyn.	Nieidealny ruch wskazujący na niewielkie problemy ze strukturą stawów, niewielkie odchylenia kątowe stawów	- nadmierne zniekształcenie kątowe kończyn powodujące wyraźny brak płynności ruchu, utykanie, liniowy trop
12	Kończyny przednie	Proste, odpowiednio rozstawione, dwupalczaste stopy ustawione do przodu, pionowo ustawione śródstopie.	Nieznaczne odchylenia od ideału	Niewielkie odchylenia kątowe stawów nie mające wpływu na poruszanie się,	- mocno koślawe nogi (X) iksowate, - stopy skierowane do środka, - dośrodkowo lub poprzecznie skrzywione pięciny, - zbyt szeroko rozstawione kończyny, - pięciny nadmiernie podniesione lub obniżone, - śródstopie mocno odchylone od pionu, - polidaktylia, - syndaktylia.
13	Kończyny tylne	Połączenie biodra i środką stopy stanowi pionową	Nieznaczne odchylenia od ideału	Lekko kościste, zauważalne ale niewielkie	- pięciny skierowane do środką, nogi

		linię, równoległe patrząc z tyłu, stopy skierowane do przodu, patrząc z boku odpowiednio kątownane.		odchylenia kątowe obserwowane z tyłu lub z boku.	szeroko rozstawione (Cow Hocks), - staw skokowy sierpowaty lub za mocno wyprostowany, - kończyny krzywe - pęciny nadmiernie podniesione lub obniżone, - luksusowa (zwichnięta) rzepka, - polidaktylia, - syndaktylia.
--	--	-----------------------------------------------------------------------------------------------------	--	--------------------------------------------------	--------------------------------------------------------------------------------------------------------------------------------------------------------------------------------------------------------------------------------------

Samce:

14	Zewnętrzne narządy płciowe	Zewnętrzne narządy płciowe są anatomicznie, mają poprawny w rozmiar, kształt i położenie. Dwa równej wielkości, duże, jędrne jądra, znajdujące się w worku mosznowym.	Dwa w miarę równej wielkości, średniej wielkości jądra znajdujące się w worku mosznowym.	Niewielkie lub nierównej wielkości jądra znajdujące się w worku mosznowym.	- hermafrodytyzm, - brak jakiegokolwiek części układu rozrodczego, - wnętrstwo jądra, jednostronne lub obustronne (brak jednego lub obu jąder), - więcej lub mniej niż dwa jądra w mosznie, - jednostronna lub obustronna hipoplazja jąder (jedno lub oba jądra o wyjątkowo małym rozmiarze w porównaniu do wieku)
15	Umaszczenie				- Niejednolite u samców

Samice:

16	Zewnętrzne narządy płciowe oraz wymię	Srom ma funkcjonalnie poprawny w rozmiar, kształt i położenie. Dobrze wyglądające wymię z czterema symetrycznie ustawionymi strzykami.		Nieznaczne odchylenia w kształcie lub płaszczyźnie położenia sromu, ciasno ułożone strzyki, dopuszczalne niewielkie różnice w wielkości.	- hermafrodytyzm, - brak jakiegokolwiek części układu rozrodczego, - zbyt małe otwarcie pochwy, - mniej lub więcej niż ztery strzyki.
----	----------------------------------------------	----------------------------------------------------------------------------------------------------------------------------------------	--	------------------------------------------------------------------------------------------------------------------------------------------	------------------------------------------------------------------------------------------------------------------------------------------------

CZĘŚĆ II – RUNO**HUACAYA**

17	Grubość				
18	SD – odchylenie standardowe	< 3 mic	3 – 5 mic	> 5 mic	
19	CF – współczynnik komfortu	100 – 99 %	99 – 97 %	< 97 %	
20	Gęstość	Bardzo gęste	Średnio gęste	rzadkie	
21	Karbikowanie	Wyraźny, równy karbik	Widoczny karbik	Bez karbika	
22	Jednolitość	Runo jednolite na całym ciele, brak grzywy (włos pierwotny na klatce piersiowej).	Runo w miarę jednolite, zauważalna grzywa i wystające, dłuższe włosy pierwotne na „czapce”.	Runo bardzo zróżnicowane jakościowo na całym ciele, zróżnicowanie w kolorze.	

SURI

23	Grubość				
24	SD – odchylenie standardowe	< 3 mic	3 – 5 mic	> 5 mic	
25	CF – współczynnik komfortu	100 – 99 %	99 – 97 %	< 97 %	
26	Gęstość	Bardzo gęste	Średnio gęste	rzadkie	
27	Struktura loka	Wyraźna struktura, lok może być skręcany (jak korkociąg), falowana lub prosta.	Lok wyraźnie rozróżnialny ale nie tak zwarty jak w ideale	Loki słabo zauważalne, tendencje do podnoszenia i puszenia.	
28	Połysek	Bardzo błyszczące	Średni połysek	matowe	

Sporządził:

Data i podpis klasyfikatora

Zatwierdził:

Data i podpis właściciela zwierzęcia

REGULAMIN

Rozstrzygania sporów pomiędzy hodowcami uczestniczącymi w programach hodowlanych, a Stowarzyszeniem Hodowców Alpak i Lam.

1. Hodowca może złożyć odwołanie dotyczące:

- a. braku wpisu lub wpisu swojego zwierzęcia do księgi,
- b. przeprowadzenia oceny wartości użytkowej swojego zwierzęcia niezgodnie z przepisami programu hodowlanego,
- c. wyniku oceny wartości użytkowej swojego zwierzęcia, który jest skutkiem przeprowadzenia oceny wartości użytkowej niezgodnie z obowiązującymi procedurami.

2. Terminy dotyczące ujawnienia wpisu do księgi i ujawnienia wyników oceny wartości użytkowej:

- a. ujawnienie wpisu nastąpi w terminie do 7 dni od dnia przeprowadzenia oceny wartości użytkowej poprzez publikację na stronie internetowej Stowarzyszenia - www.shail.pl
- b. wyniki oceny wartości użytkowej zostaną przekazane hodowcy na jego żądanie w ciągu 7 dni roboczych od dokonania oceny (w zakresie wykonanej oceny) oraz niezwłocznie po uzyskaniu przez Stowarzyszenie wszystkich wymaganych dokumentów (np. badanie runa, DNA i inne wynikające wprost z programu hodowlanego).

3. Termin składania odwołania przez hodowcę.

We wszystkich sprawach, wymienionych w ust. 1. punkt a – c, najpóźniej do 7 dni roboczych po opublikowaniu wyników oceny wartości użytkowej przez Stowarzyszenie Hodowców Alpak i Lam.

4. Forma składania odwołania przez hodowcę.

Odwołanie określone w ust. 1 a-c składa się na piśmie wraz z uzasadnieniem do Zarządu SHAiL. Uzasadnienie powinno zawierać wskazanie okoliczności, zaistnienie których spowodowało wniesienie odwołania.

Wymaganą formą dostarczenia odwołania jest przesyłka pocztowa zawierająca odwołanie dostarczona za pośrednictwem Poczty Polskiej lub dostarczenie dokumentu w formie elektronicznej, w formacie „pdf”, podpisanego cyfrowo, drogą elektroniczną na wskazany przez SHAiL adres e-mail. O skuteczności odwołania decyduje data stempla pocztowego w przypadku odwołania dostarczonego za pomocą Poczty Polskiej, lub data wpływu na skrzynkę e-mail Stowarzyszenia Hodowców Alpak i Lam.

Odwołania zgłoszone po upływie terminu określonego w ust. 3 nie będą rozpatrywane.

5. Za wniesienie odwołania obowiązuje opłata w wysokości 400 PLN.

Opłata jest zwracana Hodowcy w przypadku jeżeli Zarząd SHAiL uzna je za zasadne.

6. Odwołania rozstrzyga Zarząd SHAiL na najbliższym posiedzeniu.

7. W przypadku opisanym w ust. 1 pkt a – c Zarząd SHAiL może podjąć decyzję o powtórnej ocenie zwierzęcia.

8. Rozstrzygnięcia Zarządu SHAiL są ostateczne.